

Einbau Funkfernsteuerung Xedos 6

Achtung erst die Batterie abklemmen (Minuspol)

Benötigt werden: Ein Xedos 6
Eine Funkfernsteuerung (von Ebay 20,00 Euro)

Werkzeug: Lötkolben und Elektroniklot
Seitenschneider
diverse Schraubendreher




Zentraleinheit



Handsender

Erster Schritt: Xedos auseinander bauen.



Erst die Pins raus (hell blaue Pfeile) dann unten die Verkleidung aus der Befestigung lösen (grüne Pfeile). Jetzt das Handschuhfach abschrauben (dunkel blaue Pfeile).




Jetzt muss die Handschuhfach-Verkleidung raus (6 Schrauben).




Und nun noch die Fussraumverkleidung raus, Achtung zuerst die Einstiegsleiste entfernen (ist nur gesteckt).

Einbau der Fernbedienung



Das Zentralverriegelungsrelais sitzt im Fußraum Beifahrer (siehe roter Pfeil).



Vom ZV-Relais den Stecker abziehen, aus dem Stecker braucht man folgende Kabel:

Weiß/Grün = Dauer Plus 12 Volt

Braun/Weiß = Schließen

Braun/Schwarz = Öffnen

Serie2: Braun/Weiß = Schließen

Serie2: Grau = Öffnen Laut T1-Fox aus dem Forum

Um die Stecker aus dem Kunststoffgehäuse zu bekommen einen flachen Schraubendreher zwischen Gehäuse und Stecker stecken und beides zusammen raus ziehen. Kabel anlöten und Stecker wieder einsetzen.

Farben der Ebay FFB:

Grün = Öffnen


Blau = Schließen

Rot = Dauer Plus 12 Volt

Schwarz = Masse

Violett = Blinker

Gelb und Gelb/Schwarz zusammen löten und auf Masse legen (siehe Bild)




Das war es schon auf der Beifahrerseite. Die beiden violetten Kabel auf die Fahrerseite ziehen zum Blinkrelais (die Fußraum-Verkleidung in der Mitte ist nur gesteckt) . Das Handschuhfach und die Verkleidungen können jetzt wieder ein gebaut werden. Das Blinkrelais ist hinter dem Motorhauben-Öffner (blaues Relais).



Am Blinkrelais den Stecker ziehen und die violetten Kabel anlöten.

Grün/Schwarz = Blinker links

Grün/Weiß = Blinker rechts



Fertig.

Alle Farben beziehen sich auf einen Xedos6 Baujahr 1992 , EZ 1993.

Schlüssel ein bauen.



Achtung beim anpassen der Schlüssel nicht kürzer wie die Kante (roter Pfeil) da sonst der Schlüssel nicht mehr ins Zündschloss passt.



Lou